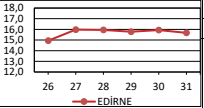
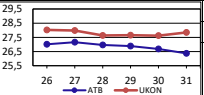
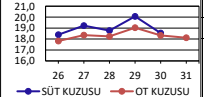
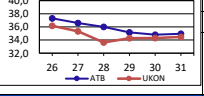
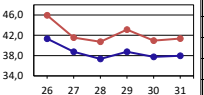
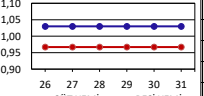


YURT İÇİ	31 Temmuz-6 Ağustos 2017			24-30 Temmuz 2017			% DEĞİŞİM HAFTALIK	1-7 Ağustos 2016			% DEĞİŞİM YILLIK	
	Miktar (kg)	TL/KG	€/KG	Miktar (kg)	TL/KG	€/KG		Miktar (kg)	TL/KG	€/KG		
CANLI DANA												
EDİRNE TİC. BOR.		50.932	15,67	3,79	16.198	15,93	3,85	-1,6	-	-	4,28	9,2
DANA KARKAS												
ANKARA TİC. BOR.		30.891	26,37	6,37	23.725	26,68	6,45	-1,1	13.344	25,70	7,67	2,6
ULUSAL KIR. ET KON.			27,84	6,73		27,62	6,67	0,8		25,94	7,74	7,3
CANLI KUZU												
OT KUZUSU (EDİRNE)		18.992	18,11	4,38	10.026	18,33	4,43	-1,2	10.033	12,89	3,85	40,5
SÜT KUZUSU (EDİRNE)					476	18,54	4,48					
KUZU KARKAS												
ANKARA TİC. BOR.		9.433	34,95	8,44	7.909	34,81		0,4	28.495	27,14	8,10	28,8
ULUSAL KIR. ET KON.			34,48	8,33		34,31		0,5		25,69	7,67	34,2
PERAKENDE FİYATLAR												
			TL/KG		TL/KG		% DEĞİŞİM HAFTALIK		TL/KG		% DEĞİŞİM YILLIK	
ESK KIYMA			28,75		28,75		0,0		28,75		0,0	
İSTANBUL KIYMA			37,96		37,75		0,6		34,24		10,9	
ANKARA KIYMA			35,11		35,41		-0,8		35,60		-1,4	
ESK KUŞBAŞI			31,00		31,00		0,0		31,00		0,0	
İSTANBUL KUŞBAŞI			41,36		40,94		1,0		37,86		9,3	
ANKARA KUŞBAŞI			37,90		37,47		1,1		38,25		-0,9	
YEM FİYATLARI												
BESİ YEMİ*			0,967		0,967		0,0		0,903		7,0	
SÜT YEMİ*			1,030		1,030		0,0		0,967		6,6	
YONCA			0,726		0,708		2,4		0,579		25,4	
KORUNGA			0,650		0,546		19,0		0,492		32,2	
SİLAJLIK MISIR			0,273		0,309		-11,6		0,237		15,2	
SAMAN			0,444		0,455		-2,6		0,327		35,8	
ARPA			0,848		0,841		0,9		0,723		17,3	
YEMLİK BUĞDAY			0,822		0,824		-0,2		0,778		5,6	
MISIR			0,871		0,879		-0,9		0,762		14,3	
GİRDİ FİYATLARI												
MOTORİN-V/Max EuroProdiel 10 (TL/LT)		Tem.17		Haz.17		% DEĞİŞİM AYLIK		Tem.16		% DEĞİŞİM YILLIK		
GÜBRE (DAP) (TL/kg)			4,462		4,399		1,4		3,80		17,5	
GÜBRE (ÜRE) (TL/kg)			1,56		1,56		0,0		1,21		28,8	
GÜBRE (ÜRE) (TL/kg)			1,02		1,02		0,0		0,82		24,7	
TÜKETİCİ FİYATLARI												
DANA ETİ (KUŞBAŞI) TÜKETİCİ FİYATI		Tem.17		Haz.17		% DEĞİŞİM AYLIK		Tem.16		% DEĞİŞİM YILLIK		
KUZU ETİ (BUT-KEMİKLİ PARÇA) TÜK. FİYATI			43,77		43,52		0,6		38,73		13,0	
			43,65		43,88		-0,5		34,06		28,1	
TCMB ORTALAMA DÖVİZ KURU												
€/TL		Tem.17		Haz.17		% DEĞİŞİM AYLIK		Tem.16		% DEĞİŞİM YILLIK		
			4,10		3,96		3,6		3,28		25,1	

EURO (O/TL, TCMB KURU 07.08.2017)

4,1996

KAYNAKLAR: TİCARET BORSALARI, UKON, GİGEM, BÜGEM, GİTB ANKARA İL MÜD., TARIM KREDİ KOOP. MER.BİRLİĞİ, TÜİK, TMO, PO
*Toptan satış fiyatlarına ambalaj gideri, bayi payı ve % 1 KDV eklenmiştir.

YURT DIŞI

BESİLİK DANA

	24-30 Temmuz 2017		17-23 Temmuz 2017		% DEĞİŞİM HAFTALIK	25-31 Temmuz 2016		% DEĞİŞİM YILLIK
	€/KG	TL/KG	€/KG	TL/KG		€/KG	TL/KG	
AB	2,36	9,78	2,35	9,58	▲ 0,4	2,29	7,55	3,4
FRANSA	2,70	11,18	2,70	10,99	▲ 0,0	2,62	8,65	3,1
ALMANYA	2,15	8,89	2,27	9,22	▼ -5,2	1,79	5,91	20,0
B.KRALLIK	2,04	8,45	2,04	8,31	▲ 0,0	1,95	6,44	4,7
İSPANYA	2,46	10,16	2,46	9,99	▲ 0,0	2,11	6,96	16,5
İTALYA	2,91	12,04	2,91	11,84	▲ 0,0	2,84	9,38	2,5

SİĞİR KARKAS (R3)

	24-30 Temmuz 2017		17-23 Temmuz 2017		% DEĞİŞİM HAFTALIK	25-31 Temmuz 2016		% DEĞİŞİM YILLIK
	€/KG	TL/KG	€/KG	TL/KG		€/KG	TL/KG	
AB	4,06	16,81	4,08	16,60	▼ -0,5	3,89	12,83	4,5
ABD	3,47	14,35	3,59	14,60	▼ -3,4	3,66	12,08	-5,2
BREZİLYA	2,06	8,53	2,04	8,32	▲ 0,9	2,46	8,13	-16,3
URUGUAY	2,55	10,55	2,59	10,52	▼ -1,4	2,64	8,71	-3,4
AVUSTRALYA	3,46	14,33	3,53	14,38	▼ -2,0	3,79	12,52	-8,7

İNEK KARKAS (O3)

	24-30 Temmuz 2017		17-23 Temmuz 2017		% DEĞİŞİM HAFTALIK	25-31 Temmuz 2016		% DEĞİŞİM YILLIK
	€/KG	TL/KG	€/KG	TL/KG		€/KG	TL/KG	
AB	2,97	12,29	2,97	12,10	▼ -0,1	2,72	8,98	9,2
ABD	2,36	9,77	2,36	9,62	▼ -0,2	2,48	8,20	-4,9
FRANSA	3,25	13,45	3,23	13,15	▲ 0,6	3,13	10,33	3,8
ALMANYA	3,17	13,13	3,15	12,82	▲ 0,7	2,74	9,04	15,9
AVUSTRALYA	2,90	11,99	2,96	12,03	▼ -2,0	3,17	10,45	-8,5

KUZU KARKAS

	24-30 Temmuz 2017		17-23 Temmuz 2017		% DEĞİŞİM HAFTALIK	25-31 Temmuz 2016		% DEĞİŞİM YILLIK
	€/KG	TL/KG	€/KG	TL/KG		€/KG	TL/KG	
AB	5,21	21,55	5,24	21,33	▼ -0,6	4,96	16,38	5,0
B.BRİTANYA	5,06	20,94	5,23	21,28	▼ -3,3	5,18	17,10	-2,3
İSPANYA	5,27	21,81	4,97	20,23	▲ 6,0	4,61	15,22	14,3
Y.ZELANDA	4,21	17,42	4,26	17,34	▼ -1,2	3,44	11,36	22,4
AVUSTRALYA	4,22	17,47	4,26	17,34	▼ -0,9	4,04	13,34	4,5

PERAKENDE KIYMA FİYATLARI

	24-30 Temmuz 2017		17-23 Temmuz 2017		% DEĞİŞİM HAFTALIK	25-31 Temmuz 2016		% DEĞİŞİM YILLIK
	€/KG	TL/KG	€/KG	TL/KG		€/KG	TL/KG	
ABD (%11-20 yağ oranı)	6,64	27,48	6,26	25,93	▲ 6,0	6,92	23,19	-4,0
İNGİLTERE	7,03	29,09	7,10	29,38	▼ -1,0	7,35	24,63	-4,4

FİYAT ENDEKSLERİ

