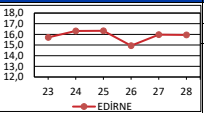
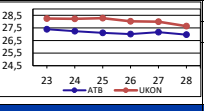
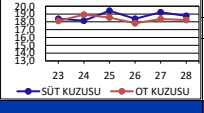
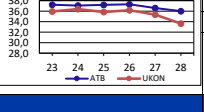
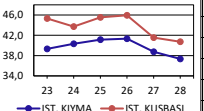
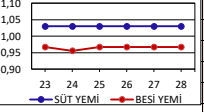
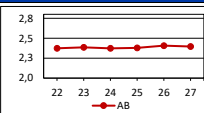
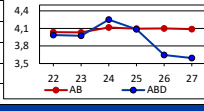
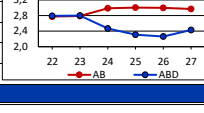

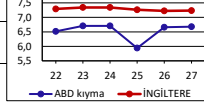


YURT İÇİ	10-16 Temmuz 2017			3-9 Temmuz 2017			% DEĞİŞİM HAFTALIK	11-17 Temmuz 2016			% DEĞİŞİM YILLIK	
	Miktar (kg)	TL/KG	€/KG	Miktar (kg)	TL/KG	€/KG		Miktar (kg)	TL/KG	€/KG		
CANLI DANA												
EDİRNE TİC. BOR.		31.522	15,95	3,87	45.737	15,98	3,94	-0,1	-	-	4,62	7,5
DANA KARKAS												
ANKARA TİC. BOR.		22.010	26,96	6,54	26.417	27,16	6,70	-0,7	9.585	24,48	7,63	10,1
ULUSAL KIR. ET KON.			27,64	6,70		27,99	6,90	-1,2				
CANLI KUZU												
OT KUZUSU (EDİRNE)		12.697	18,24	4,42	11.073	18,35	4,53	-0,6	9.262	13,39	4,17	36,2
SÜT KUZUSU (EDİRNE)		771	18,77	4,55	691	19,23	4,74	-2,4				
KUZU KARKAS												
ANKARA TİC. BOR.		23.388	36,00	8,73	8.990	36,60		-1,6	28.693	27,03	8,42	33,2
ULUSAL KIR. ET KON.			33,63	8,15		35,33		-4,8				
PERAKENDE FİYATLAR												
ESK KIYMA			28,75		28,75			0,0	28,75			0,0
İSTANBUL KIYMA			37,35		38,76			-3,6	35,74			4,5
ANKARA KIYMA			36,41		38,66			-5,8	35,26			3,3
ESK KUŞBAŞI			31,00		31,00			0,0	31,00			0,0
İSTANBUL KUŞBAŞI			40,73		41,54			-1,9	37,76			7,9
ANKARA KUŞBAŞI			39,41		41,66			-5,4	37,34			5,5
YEM FİYATLARI												
BESİ YEMİ*			0,967		0,967			0,0	0,892			8,4
SÜT YEMİ*			1,030		1,030			0,0	0,956			7,7
YONCA			0,699		0,686			1,9	0,586			19,3
KORUNGA			0,523		0,526			-0,6	0,497			5,2
SİLAJLIK MISIR			0,278		0,308			-9,9	0,228			21,9
SAMAN			0,404		0,396			2,1	0,337			19,9
ARPA			0,840		0,856			-1,8	0,720			16,7
YEMLİK BUĞDAY			0,869		0,897			-3,1	0,777			11,8
MISIR			0,881		0,882			-0,1	0,774			13,8
GİRDİ FİYATLARI												
MOTORİN-V/Max EuroProdizel 10 (TL/LT)			4,399		4,497			-2,2	3,88			13,4
GÜBRE (DAP) (TL/kg)			1,56		1,56			0,0	1,21			28,8
GÜBRE (ÜRE) (TL/kg)			1,02		1,19			-14,2	0,82			24,7
TÜKETİCİ FİYATLARI												
DANA ETİ (KUŞBAŞI) TÜKETİCİ FİYATI			43,52		42,00			3,6	38,04			14,4
KUZU ETİ (BUT-KEMİKLİ PARÇA) TÜK. FİYATI			43,88		41,01			7,0	33,47			31,1
TCMB ORTALAMA DÖVİZ KURU												
€/TL			3,96		3,94			0,4	3,28			20,5
EURO (OTL TCMB KURU 17.07.2017)			4,0717									

KAYNAKLAR: TİCARET BORSALARI, UKON, GKGM, BÜGEM, GTHB ANKARA İL MÜD., TARIM KREDİ KOOP. MER.BİRLİĞİ, TÜİK, TMO, PO
*Toplan satış fiyatlarına ambalaj gideri, bayi payı ve % 1 KDV eklenmiştir.

Piyasa İzleme ve Değerlendirme Dairesi Başkanlığı

KAYNAKLAR: BORD BIA, AVRUPA KOMİSYONU, USDA,AHDB

YURT DIŞI	10-16 Temmuz 2017		03-09 Temmuz 2017		% DEĞİŞİM HAFTALIK	11-17 Temmuz 2016		% DEĞİŞİM YILLIK	
	€/KG	TL/KG	€/KG	TL/KG		€/KG	TL/KG		
BESİLİK DANA									
AB		2,40	9,72	2,41	9,58	-0,4	2,30	7,44	4,0
FRANSA		2,71	10,99	2,71	10,78	0,0	2,64	8,53	2,7
ALMANYA		2,15	8,71	2,27	9,02	-5,2	1,79	5,78	20,0
B.KRALLIK		2,15	8,71	2,27	9,02	-5,2	2,00	6,46	7,4
İSPANYA		2,46	9,96	2,46	9,77	0,0	2,31	7,45	6,5
İTALYA		2,91	11,80	2,90	11,54	0,3	2,83	9,14	2,8
SİĞİR KARKAS (R3)									
AB		4,09	16,57	4,10	16,31	-0,3	3,87	12,49	5,7
ABD		3,59	14,57	3,65	14,51	-1,4	3,79	12,25	-5,3
BREZİLYA		2,05	8,31	2,03	8,08	0,9	2,51	8,11	-18,3
URUGUAY		2,57	10,44	2,54	10,11	1,4	2,59	8,36	-0,6
AVUSTRALYA		3,51	14,22	3,50	13,94	0,1	3,78	12,21	-7,2
İNEK KARKAS (O3)									
AB		2,97	12,05	3,00	11,92	-0,9	2,73	8,82	8,8
ABD		2,43	9,84	2,26	9,00	7,3	2,73	8,82	-11,1
FRANSA		3,25	13,18	3,29	13,09	-1,2	3,05	9,85	6,6
ALMANYA		3,19	12,91	3,21	12,79	-0,9	2,73	8,83	16,6
AVUSTRALYA		2,93	11,87	2,89	11,48	1,4	3,15	10,16	-7,0
KUZU KARKAS									
AB		5,33	21,61	5,44	21,64	-2,0	4,83	15,60	10,4
B.BRİTANYA		5,29	21,45	5,29	21,05	0,0	5,02	16,22	5,4
İSPANYA		4,89	19,83	4,89	19,46	0,0	4,08	13,18	19,9
Y.ZELANDA		4,16	16,87	4,24	16,87	-1,9	3,48	11,24	19,5
AVUSTRALYA		4,23	17,15	4,35	17,31	-2,8	4,07	13,15	3,9
PERAKENDE KIYMA FİYATLARI									
ABD (%11-20 yağ oranı)		6,68	27,54	6,66	26,99	0,3	7,03	22,56	-5,0
İNGİLTERE		7,24	29,84	7,22	29,29	0,2	7,83	25,12	-7,5

FİYAT ENDEKSLERİ

