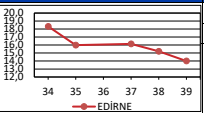
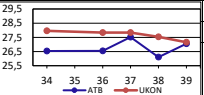
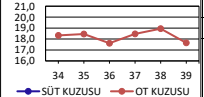
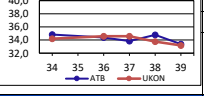
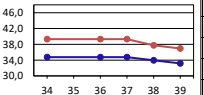
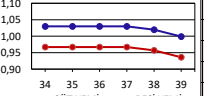
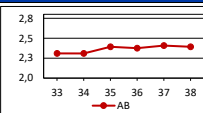
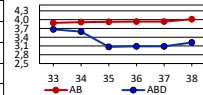
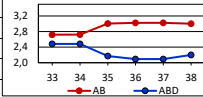
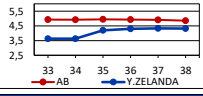
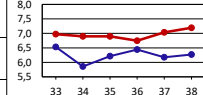


YURT İÇİ	25-29 Eylül 2017			18-24 Eylül 2017			% DEĞİŞİM HAFTALIK	26-30 Eylül 2016			% DEĞİŞİM YILLIK	
	Miktar (kg)	TL/KG	€/KG	Miktar (kg)	TL/KG	€/KG		Miktar (kg)	TL/KG	€/KG		
CANLI DANA												
EDİRNE TİC. BOR.		264	14,00	3,34	54.200	15,22	3,66	-8,0	-	-	4,31	-2,3
DANA KARKAS												
ANKARA TİC. BOR.		17.526	27,05	6,45	28.628	26,10	6,23	3,6	33.887	25,28	7,60	7,0
ULUSAL KIR. ET KON.			27,15		27,54	6,57		-1,4		26,42	7,94	2,8
CANLI KUZU												
OT KUZUSU (EDİRNE)		14.524	17,65	4,21	6.535	18,95	4,52	-6,9	5.943	12,63	3,80	39,8
SÜT KUZUSU (EDİRNE)												
KUZU KARKAS												
ANKARA TİC. BOR.		8.114	33,38	7,96	16.070	34,79	8,30	-4,1	14.684	27,32	8,21	22,2
ULUSAL KIR. ET KON.			33,18		33,76	8,05		-1,7		26,12	7,85	27,0
PERAKENDE FİYATLAR												
ESK KIYMA		28,75	28,75	0,0	28,75	28,75	0,0	28,75	28,75	28,75	0,0	0,0
İSTANBUL KIYMA		33,17	33,17	-2,4	34,04	34,04	-2,6	34,04	34,04	34,04	-2,6	-2,6
ANKARA KIYMA		35,88	35,88	-7,1	36,59	36,59	-1,9	36,59	36,59	36,59	-1,9	-1,9
ESK KUŞBAŞI		31,00	31,00	0,0	31,00	31,00	0,0	31,00	31,00	31,00	0,0	0,0
İSTANBUL KUŞBAŞI		36,95	36,95	-2,1	37,53	37,53	-1,5	37,53	37,53	37,53	-1,5	-1,5
ANKARA KUŞBAŞI		40,89	40,89	-4,3	39,29	39,29	-0,4	39,29	39,29	39,29	-0,4	-0,4
YEM FİYATLARI												
BESİ YEMİ*		0,936	0,936	-1,2	0,947	0,947	-1,2	0,884	0,884	0,884	5,9	5,9
SÜT YEMİ*		0,999	0,999	-1,1	1,010	1,010	-1,1	0,957	0,957	0,957	4,4	4,4
YONCA		0,772	0,772	1,7	0,759	0,759	1,7	0,608	0,608	0,608	27,1	27,1
KORUNGA		0,727	0,727	3,5	0,702	0,702	3,5	0,531	0,531	0,531	36,8	36,8
SİLAJLIK MISIR		0,272	0,272	-2,2	0,278	0,278	-2,2	0,222	0,222	0,222	22,5	22,5
SAMAN		0,485	0,485	-1,8	0,494	0,494	-1,8	0,321	0,321	0,321	51,0	51,0
ARPA		0,847	0,847	-0,2	0,849	0,849	-0,2	0,721	0,721	0,721	17,5	17,5
YEMLİK BUĞDAY		0,835	0,835	0,4	0,831	0,831	0,4	0,768	0,768	0,768	8,7	8,7
MISIR		0,770	0,770	1,0	0,762	0,762	1,0	0,703	0,703	0,703	9,5	9,5
GİRDİ FİYATLARI												
MOTORİN-V/Max EuroProdiel 10 (TL/LT)		4,610	4,610	3,3	4,462	4,462	3,3	3,77	3,77	3,77	22,3	22,3
GÜBRE (DAP) (TL/kg)		1,56	1,56	0,0	1,56	1,56	0,0	1,21	1,21	1,21	28,8	28,8
GÜBRE (ÜRE) (TL/kg)		1,02	1,02	0,0	1,02	1,02	0,0	0,82	0,82	0,82	24,7	24,7
TÜKETİCİ FİYATLARI												
DANA ETİ (KUŞBAŞI) TÜKETİCİ FİYATI		43,28	43,28	-1,1	43,77	43,77	-1,1	39,21	39,21	39,21	10,4	10,4
KUZU ETİ (BUT-KEMİKLİ PARÇA) TÜK. FİYATI		43,63	43,63	0,0	43,65	43,65	0,0	34,36	34,36	34,36	27,0	27,0
TCMB ORTALAMA DÖVİZ KURU												
€/TL		4,15	4,15	1,3	4,10	4,10	1,3	3,33	3,33	3,33	24,8	24,8

KAYNAKLAR: TİCARET BORSALARI, UKON, GİGM, BÜGEM, GTHB ANKARA İL MÜD., TARIM KREDİ KOOP. MER.BİRLİĞİ, TÜİK, TMO, PO
*Toplan satış fiyatlarına ambalaj gideri, bayi payı ve % 1 KDV eklenmiştir.

YURT DIŞI	18-24 Eylül 2017		11-17 Eylül 2017		% DEĞİŞİM HAFTALIK	19-25 Eylül 2016		% DEĞİŞİM YILLIK	
	€/KG	TL/KG	€/KG	TL/KG		€/KG	TL/KG		
BESİLİK DANA									
AB		2,39	9,95	2,41	9,90	-0,7	2,28	7,60	5,1
FRANSA		2,67	11,10	2,69	11,05	-0,7	2,45	8,17	9,0
ALMANYA		2,15	8,93	2,27	9,31	-5,2	1,79	5,97	20,0
B.KRALLIK		2,15	8,95	2,08	8,54	3,6	1,98	6,60	8,8
İSPANYA		2,44	10,15	2,44	10,03	0,0	2,26	7,55	7,9
İTALYA		2,90	12,06	2,91	11,96	-0,3	2,78	9,27	4,3
SİĞİR KARKAS (R3)									
AB		4,01	16,69	3,93	16,17	2,0	3,91	13,04	2,7
ABD		3,22	13,40	3,09	12,68	4,4	3,30	11,01	-2,4
BREZİLYA		2,34	9,72	2,37	9,73	-1,3	2,51	8,38	-7,0
URUGUAY		2,50	10,38	2,49	10,25	0,1	2,62	8,73	-4,6
AVUSTRALYA		3,33	13,85	3,27	13,45	1,7	3,78	12,60	-11,8
İNEK KARKAS (O3)									
AB		3,00	12,48	3,02	12,43	-0,7	2,68	8,95	11,8
ABD		2,20	9,14	2,09	8,60	5,0	3,30	11,01	-33,4
FRANSA		3,26	13,56	3,29	13,52	-0,9	2,96	9,87	10,1
ALMANYA		3,21	13,36	3,25	13,36	-1,2	2,68	8,94	19,9
AVUSTRALYA		2,74	11,37	2,80	11,49	-2,2	3,21	10,70	-14,8
KUZU KARKAS									
AB		4,85	20,18	4,91	20,18	-1,2	4,88	16,28	-0,5
B.BRİTANYA		4,42	18,38	4,58	18,82	-3,5	4,70	15,68	-6,0
İSPANYA		6,35	26,41	5,91	24,29	7,4	5,33	17,78	19,1
Y.ZELANDA		4,32	17,96	4,33	17,79	-0,2	3,91	13,04	10,5
AVUSTRALYA		4,03	16,76	4,20	17,26	-4,0	3,84	12,81	4,9

PERAKENDE KIYMA FİYATLARI	18-24 Eylül 2017		11-17 Eylül 2017		% DEĞİŞİM HAFTALIK	19-25 Eylül 2016		% DEĞİŞİM YILLIK	
	€/KG	TL/KG	€/KG	TL/KG		€/KG	TL/KG		
ABD (%11-20 yağ oranı)		6,27	26,28	6,18	25,69	1,5	6,58	21,89	-4,7
İNGİLTERE		7,19	30,16	7,03	29,25	2,3	7,42	24,68	-3,0

